

BEDIENUNGS- UND WARTUNGSANLEITUNG (MOTOR- UND HANDBETRIEB)

EMPFEHLUNGEN FÜR EIN LANGES ROLLADENLEBEN



Bitte lesen Sie diese **Anleitung vor der ersten Bedienung aufmerksam durch** und **beachten** Sie vor allem die **Sicherheitshinweise**. Schäden, die durch **Nichtbeachtung** der Bedienungs- und Wartungsanleitung entstehen, unterliegen **nicht** der **Gewährleistung**. **Bewahren** Sie diese Anleitung bis zur Entsorgung der Rolläden gut auf bzw. geben Sie diese **beim Verkauf an den Käufer weiter**, die Anleitung enthält auch **Hinweise zur Wartung und Instandsetzung**.

Dieser Rolladen wurde Ihnen von **Fachleuten** des Rolladen- und Sonnenschutztechnik-Handwerks **geliefert** und **eingebaut**. **Reparaturen** und **Demontage** dürfen **nur** durch dafür **ausgebildetes Fachpersonal** erfolgen. Nehmen Sie **selbst keine Veränderungen** am Produkt vor. Eine **sichere Handhabung** ist dann **nicht mehr gewährleistet**.

Dargestellte Abbildungen sind exemplarisch. Die Anleitung ist auch für andere Arten von Rolläden gültig.

Rolladenbedienung bei Sturm

Schließen Sie bei **stärkerem Wind Ihre Fenster**. Der Rolladen sollte bei Wind **entweder komplett geöffnet oder komplett geschlossen sein**. Sorgen Sie dafür, dass auch in Ihrer Abwesenheit kein Durchzug entstehen kann.



HINWEIS

Geschlossene Rolläden können bei geöffnetem Fenster **nicht** jeder Windlast widerstehen.



ACHTUNG

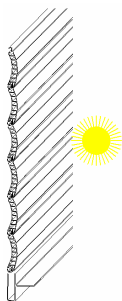
Die **angegebene Windklasse** ist nur bei geschlossenem Fenster zu gewährleisten.



Rolladenbedienung bei Hitze

Bei **Verwendung** von Rolläden als **Sonnenschutz** empfehlen wir Ihnen, diese **nicht vollständig zu schließen**, so dass eine Hinterlüftung gewährleistet ist.

Bei **Kunststoffrolläden** wird außerdem die **Gefahr** von **Verformungen durch starke Erwärmung verringert**.



Rolladenbedienung bei Kälte

Bei Frost kann der Rolladen anfrieren. **Vermeiden** Sie eine **gewaltsame Betätigung** und **verzichten** Sie bei festgefrorenem Rolladen auf ein **Öffnen** oder **Schließen**.



HINWEIS

Nach dem Abtauen ist eine Bedienung wieder bedenkenlos möglich.




Verhalten im Winter

Bei automatischen Steuerungen die **Automatik abschalten**, wenn ein Anfrieren droht.



AUSNAHME

Rolladenantriebe, die mit einem Überlastungsschutz bzw. einer Laufwegüberwachung ausgestattet sind.



Verfahrbereich des Rolladens

Das Abfahren des Rolladens darf **nicht** behindert werden.



HINWEIS

Achten Sie darauf, dass keine Hindernisse den Laufbereich des Rolladens versperren.



Falschbedienung des Rolladens



Schieben Sie den Rolladen nie von Hand hoch, dies könnte Funktionsstörungen hervorrufen.



Nicht bestimmungsgemäße Verwendung des Rolladens

Rolladen nicht mit zusätzlichen Gewichten belasten.



Zugängigkeit der Bedienelemente beschränken

Lassen Sie **Kinder nicht** mit den Bedienelementen wie z. B. Funkhandsender oder Schalter des Rolladens spielen. Funkhandsender sind von Kindern fernzuhalten.




Automatische Rolläden vor Balkon- oder Terrassentüren

Ist vor dem **einzigsten Zugang** zu Ihrem Balkon oder Ihrer Terrasse ein Rolladen montiert, der an eine Automatik angeschlossen ist, so können Sie sich **aussperren**.



HINWEIS

Schalten Sie bei der **Benutzung** des Balkons bzw. der Terrasse die **Automatik ab**. Sie verhindern damit ein Aussperren.



Rolläden öffnen/schließen (Gurt- oder Schnurzug)

Beim **Öffnen**, den Aufzugsgurt im **letzten Drittel langsam betätigen**. Rolläden soll nicht gewaltsam oben anschlagen.

Beim **Schließen** den Aufzugsgurt im **letzten Drittel langsam betätigen**. Den Aufzugsgurt nie loslassen.



HINWEIS

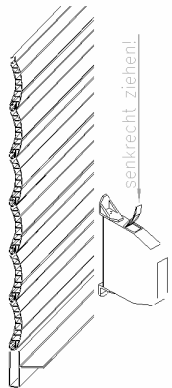
Vermeiden Sie jede ruckartige Betätigung der Aufzuggurte.

Aufzuggurt immer **gleichmäßig** und **senkrecht** nach unten bzw. aus dem Wicklergehäuse ziehen.



HINWEIS

Die seitliche Ablenkung des Aufzuggurtes führt zu übermäßigem Verschleiß. Der Gurt kann sich dadurch verziehen. Dies kann Funktionsstörungen hervorrufen.



ACHTUNG

Aufzuggurt wird **automatisch** im **Gurtwickler aufgewickelt**. **Aufzuggurt** nach oben nachgeben, **nie loslassen**.

