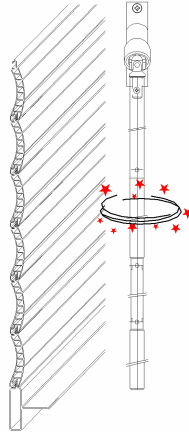


Rollladen öffnen/schließen (Kurbelbedienung)

Vor dem **vollständigen Öffnen** die **Drehbewegung** der Kurbel **verlangsamen**. Rollladen soll nicht gewaltsam oben anschlagen.

Vor dem **vollständigen Schließen** die **Drehbewegung** der Kurbel **verlangsamen**. Sobald Sie einen Widerstand spüren, nicht mehr weiter drehen.



HINWEIS

Vermeiden Sie eine zu große Ablenkung der Kurbelstange. Dies führt zu Schwergängigkeit und übermäßigem Verschleiß des Kardangelenkes.

ACHTUNG

Kurbel bei **vollständig geöffnetem** Rollladen **nicht gewaltsam weiterdrehen**. Kurbel bei **vollständig geschlossenem** Rollladen **nicht weiter** in Abwärtsrichtung **drehen**, sobald Sie einen Widerstand spüren.



Wartungs- und Pflegehinweis

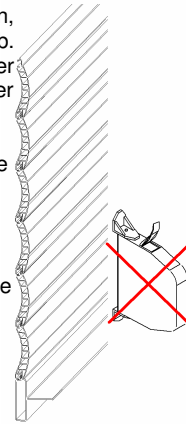
Waschen Sie den Rollladenpanzer und die Führungsschiene mit einem **handelsüblichen**, vorzugsweise flüssigen, im Wasser versetzten Reinigungsmittel ab. Danach mit klarem kaltem Wasser **nachspülen**. Anschließend Rollladenpanzer und Führungs-schiene mit einem Tuch **trockenreiben**. Staub ist periodisch mit einer weichen Bürste zu entfernen

Achtung:

Ein **Hochdruckreiniger** darf nicht eingesetzt werden, da die Gefahr besteht, dass der Rollladenpanzer sowie das umgebende Mauerwerk durch Hitze oder Druck angegriffen werden. Rollladen während der Reinigungsarbeiten **nicht benutzen**.

Wichtiger Hinweis:

Aus den Pflegehinweisen können keinerlei **Ersatzansprüche** geltend gemacht werden, da die Ergebnisse im Einzelfall von vielen, sehr unterschiedlichen Einflüssen abhängig sind.




Rollladenbedienung mit integrierten Insektenschutz

Beim **Entriegeln** des Insektenschutzgitters ist zu beachten, dass das Gitter mit beiden Händen so weit wie möglich **nach oben** geführt wird, um Beschädigungen durch zu schnelles oder ruckartiges Einfahren zu **verhindern**.

Wichtiger Hinweis:

Insektenschutzgitter nicht bei Frost bzw. in den Wintermonaten bedienen. Das durch die Kälte erstarrte Gewebe kann nicht mehr sauber auf die Federwelle aufrollen.



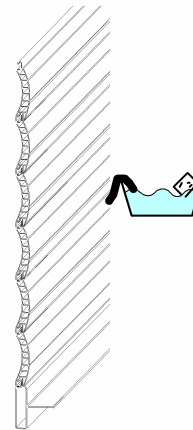
Kunststoff-Rollladen sind weitgehend **wartungsfrei**

Wir empfehlen jedoch, die beweglichen Teile des Rollladens **einmal pro Jahr** durch einen autorisierten Fachbetrieb überprüfen zu lassen. (vorzugsweise im Frühjahr)

Wichtige Hinweise:

Reinigen Sie den Rollladen nur, wenn dieser ganz abgefahren (heruntergelassen) ist. Benutzen Sie ggf. **geeignete Aufstiegs-hilfen** und halten Sie sich nicht am Rollladenpanzer fest. Drücken Sie nicht zu fest auf den Rollladenpanzer. Schalten Sie eine übergeordnete Steuerung (falls vorhanden) aus.

Ob eine Reinigung erforderlich ist oder nicht, hängt in starkem Maße von den Umgebungseinflüssen (Verkehr, Luftverschmutzung, Industrieabgase usw.) ab. Je nach Verschmutzungsgrad kann eine regelmäßige Reinigung empfehlenswert sein. Eine Erstreinigung erst nach Jahren seit der Inbetriebnahme kann keinen Neuzustand des Rollladenpanzers erreichen. Grobe Verschmutzungen sind sofort zu beseitigen.



Ersatzteile

Wenn Sie Ersatzteile benötigen, wenden Sie sich an Ihren Fachhändler.

Um- oder Nachrüstung

Ihr Rollladen ist in begrenztem Umfang auf einen Motorantrieb oder eine automatische Steuerung um- oder nachrüstbar.



Reparatur

Im Falle einer Reparatur wenden Sie sich an Ihren Fachhändler

Haftung

Bei Nichtbeachtung der in dieser Anleitung gegebenen Produktinformation, bei Einsatz außerhalb des vorgesehenen Verwendungszwecks oder bei nicht bestimmungsgemäßem Gebrauch kann der Hersteller die Gewährleistung für Schäden am Produkt ablehnen. Die Haftung für Folgeschäden an Personen oder Sachen ist in diesem Fall ebenfalls ausgeschlossen. Die Haftung für Schäden am Rollladen durch Bedienung bei Vereisung ist ebenfalls ausgeschlossen.



Schenk Sonnenschutztechnik GmbH
Walkmühlweg 18
91555 Feuchtwangen
Tel: 09852/2184 Fax: 09852/9382
Internet: www.schenk-sonnenschutztechnik.de
Email: sonnenschutztechnik@t-online.de

Ihr Rollladen- und Sonnenschutz Fachbetrieb

Weitergabe des Foto und Datenmaterials ist nur mit Genehmigung der Fa. Schenk, Sonnenschutztechnik GmbH, Feuchtwangen gestattet.